



**PRAEPARATIO** e.V.

Wir begleiten Sie auf den Weg zur Meisterschule \_\_\_\_\_  
\_\_\_\_\_ in der Orthopädieschuhtechnik

## Schaftbau Halbschuh Grundmodell für den **U-Schnitt**

(Modellwinkel nach Fachschule Siebenlehn

2. Teil - Untertritt für das Oberleder und Futterleder einzeichnen)


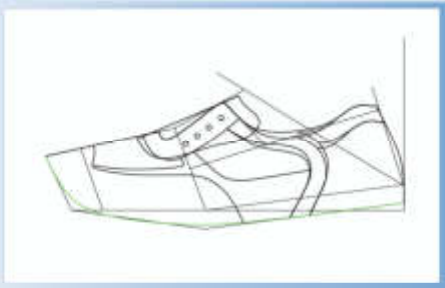
**PRAEPARATIO e. V.**

92224 Amberg, Schlachthausstraße 11

Tel.: +49 9621 1838 [info@praeparatio.com](mailto:info@praeparatio.com)

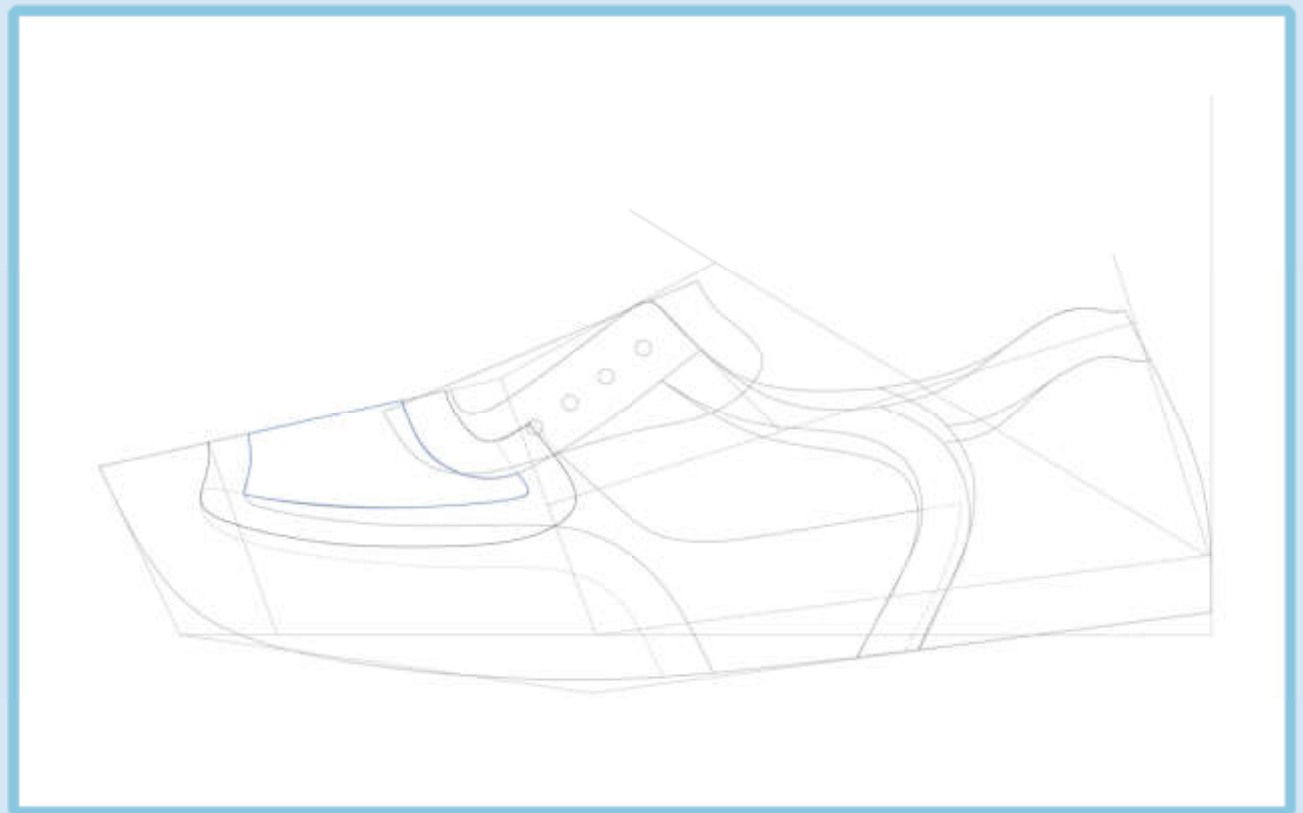
## Den Untertritt für das Oberleder einzeichnen:

- die Linien der betroffenen Teile sind blau eingezeichnet
  - die sichtbaren Kanten des betroffenen Teils glatt schwarz
  - der Untertritt des betroffenen Teils gestrichelt schwarz
- Untertritt Spiegel innen und Quartierteilung einzeichnen




## Den Untertritt für das Oberleder einzeichnen:

- Untertritt für das Vorderblatt (Spiegel) einzeichnen





## Den Untertritt für das Oberleder einzeichnen:

- Untertritt für das Quartiermittelteil Außen einzeichnen




## Den Untertritt für das Oberleder einzeichnen:

- Untertritt für das Quartiermittelteil innen einzeichnen




## Den Untertritt für das Oberleder einzeichnen:

- Untertritt für das Quartier Ferse außen einzeichnen




## Den Untertritt für das Oberleder einzeichnen:

- Untertritt für das Quartiermittelteil Innen einzeichnen



## Den Untertritt für das Oberleder einzeichnen:



- Untertritt für alle Teile eingezeichnet







## Futterleder einzeichnen:

- Zugabe für die Innenseite am Quartier einzeichnen





## Futterleder einzeichnen:

- Zugabe für die Außenseite am Quartier einzeichnen




## Futterleder einzeichnen:

- Fersenbogen einzeichnen
- verlaufend vom oberen Abschluss 3mm bis zum Zwickeinschlag 10 mm zum Oberleder abbrechen





## Futterleder einzeichnen:

- Futterhose einzeichnen
- oberer Abstand zum hinteren Fersenknoten ca. 6 cm
- unterer Abstand zum hinteren Fersenknoten ca. 8 cm





## Futterleder einzeichnen:

- Untertritt für die Futterhose einzeichnen
- die Breite des Untertritt beträgt 12 mm



# Futterleder mit Untertritt einzeichnen

- Blattbruchlinie am Fersenbogen des Futters einzeichnen



## fertiges Grundmodell für den U-Schnitt

- Oberleder mit Untertritt
- Futterleder mit Untertritt

